


تاریخ: شماره: پیوست:	فرم آموزش: تغییر رمز عبور حساب کاربری سایبروم		 دانشگاه علوم پزشکی و خدمات بهداشتی درمانی استان گیلان
تاریخ تدوین: ۱۴۰۱/۰۳/۲۳	نام واحد: فناوری اطلاعات	معاونت توسعه مدیریت و منابع	
صفحه ۱ از ۳	ارائه دهنده آموزش: حمیده کاوندی		کد مدرک: TR-001


راهنمای تغییر رمز عبور حساب کاربری سایبروم

برای تغییر رمز عبور حساب کاربری اینترنت خود ابتدا نرم افزار Corporate Client را باز نموده و با نام کاربری و رمز عبور خود وارد برنامه شوید.

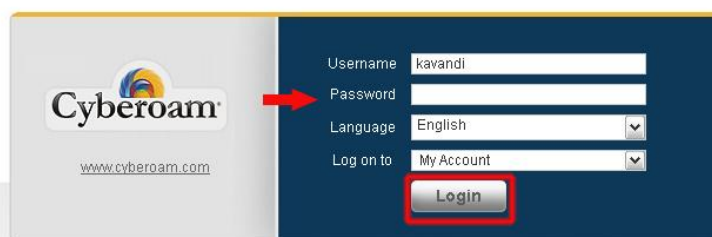
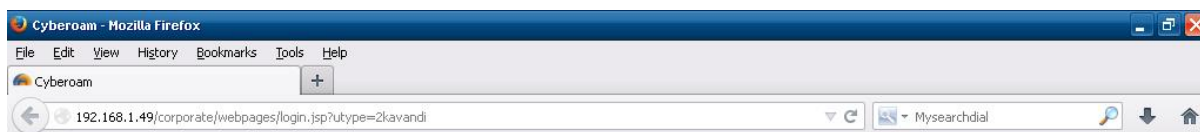


در صورت صحیح بودن حساب کاربری پنجره نرم افزار بسته شده و پیام ورود موفق نمایش داده می‌شود. مجدداً نرم افزار را باز کرده و گزینه My Account را کلیک کنید.

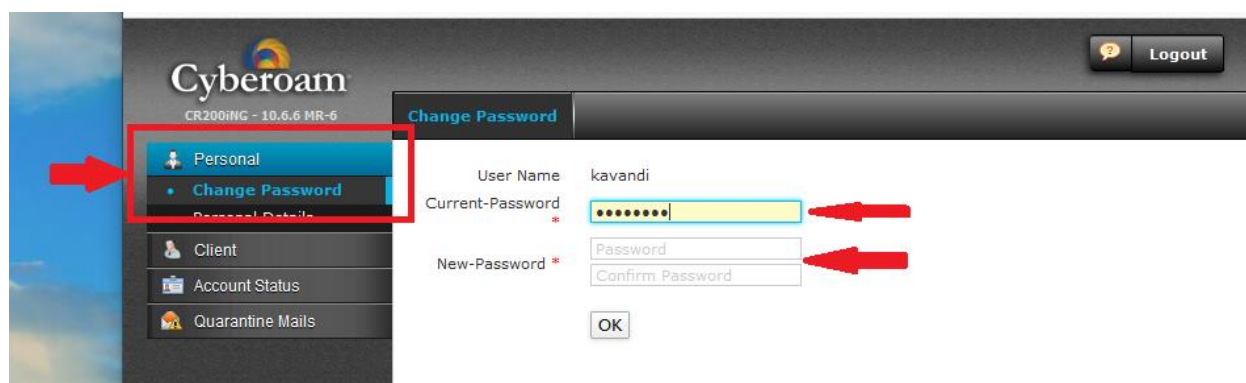


تاریخ: شماره: پیوست:	فرم آموزش: تغییر رمز عبور حساب کاربری سایبروم		 دانشگاه علوم پزشکی و خدمات بهداشتی درمانی استان زنجان
تاریخ تدوین: ۱۴۰۱/۰۳/۲۳	نام واحد: فناوری اطلاعات	معاونت توسعه مدیریت و منابع	
صفحه ۲ از ۳	ارائه دهنده آموزش: حمیده کاوندی		کد مدرک: TR-001


صفحه ای به شکل زیر باز می شود رمز عبور فعلی را وارد کرده و گزینه Login را کلیک کنید.

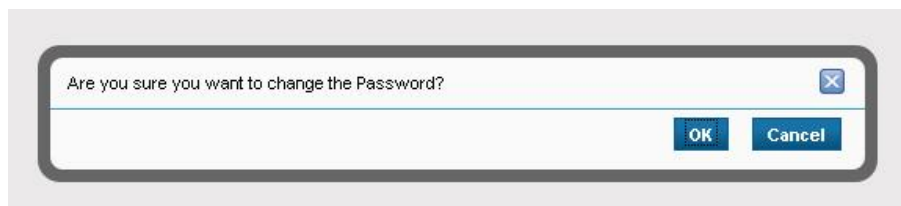


برای تغییر رمز عبور در سمت چپ صفحه ابتدا گزینه personal و سپس گزینه change password را کلیک کنید.

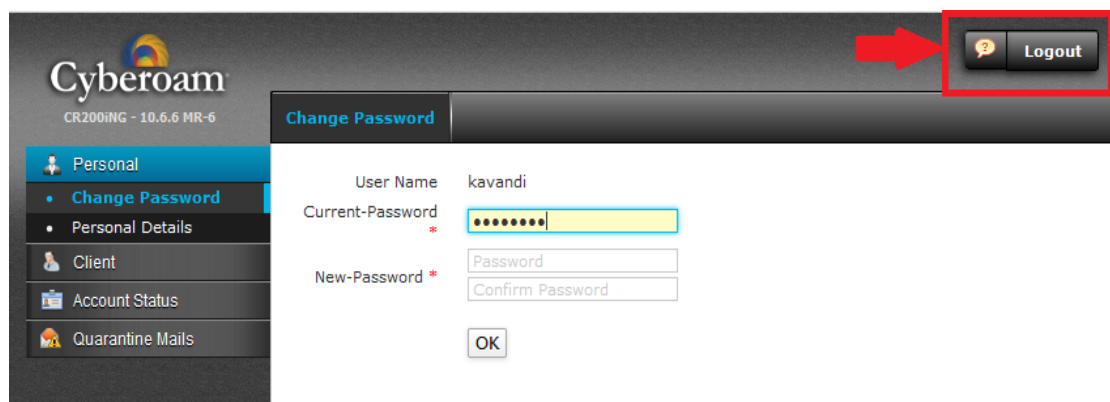


حال در قسمت راست صفحه ابتدا رمز عبور فعلی و سپس رمز عبور جدید را وارد کرده و OK را کلیک کنید. پیغام زیر را هم تایید کنید.

تاریخ: شماره: پیوست:	فرم آموزش: تغییر رمز عبور حساب کاربری سایبروم		 دانشگاه علوم پزشکی و خدمات بهداشتی درمانی استان زنجان
تاریخ تدوین: ۱۴۰۱/۰۳/۲۳	نام واحد: فناوری اطلاعات	معاونت توسعه مدیریت و منابع	
صفحه ۳ از ۳	ارائه دهنده آموزش: حمیده کاوندی		کد مدرک: TR-001



به این ترتیب رمز عبور جدید جایگزین رمز عبور قبلی خواهد شد. با گزینه logout از برنامه خارج شوید.



توجه داشته باشید برای تغییر رمز عبور باید حساب کاربری فعال باشد در صورت تمام شدن زمان یک ماهه حساب کاربری باید تا شروع ماه میلادی بعدی و فعال شدن دوباره آن صبر نمایید.

با آرزوی موفقیت